




### Эргономический дизайн

- ① Легкая установка верхней нити
- ② Игла находится в поле зрения
- ③ Удобный в использовании большой диск, рычаги, а также широкая площадь для шитья
- ④ С помощью «швейного советчика» стало легче управлять машиной


### Механические характеристики

- ⑤ Быстрая загрузка шпульки
- ⑥ Система быстрой намотки шпульки

## 1. Эргономический дизайн

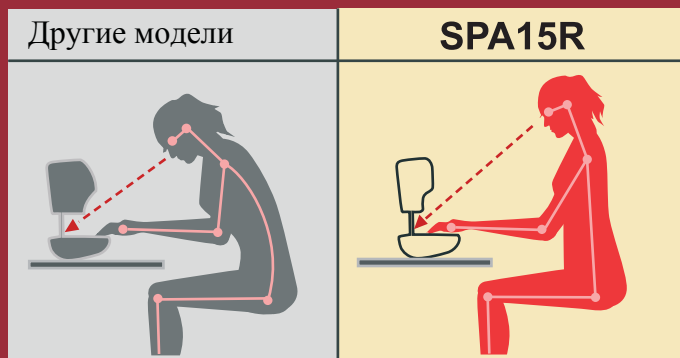


### 1 Легкая заправка верхней нити



Благодаря нарисованной схеме заправки нити на лицевой стороне корпуса


### 2 Игла находится в поле зрения



### 3 Удобный в использовании большой диск, рычаги, а также широкая площадь для шитья




### 4 С помощью «швейного советчика» стало легче управлять машиной




- а как изменить натяжение нити?
- б как заменить сломанную иглу?
- в как заменить лапку?
- г как намотать шпульку?


## 2. Механические характеристики



### 5 Быстрая загрузка шпульки



### 6 Встроенная система намотки шпульки.



Работает от одной пальчиковой батареи. Одна батарея способна намотать около 100 шпулек.



#### Стандартные аксессуары

- 2 пластиковые шпульки
- Лапка для молнии
- Лапка для выметывания петли в 4-е приема
- Обрезчик петли
- Отвертка для игольной пластины
- Колпачок для намотки шпульки
- Держатель шпульки
- 3 стандартные иглы
- 1 трикотажная игла

#### Количество операций 15

- 4 вида прямых петель
- 3 вида зиг-зага
- Способ выметывания петли: Полуавтомат (в 4-е приема)
- Оверлочный шов
- Прямой растягивающийся шов
- Потайной шов
- Штопка

#### Технические характеристики

- Скорость шитья: 800 оборотов в минуту
- Мощность: 85 Ватт 220-240 В
- Вес машины: 6,3 кг.
- Размеры: 412x192x292 мм
- Позиционирование иглы: центр, влево
- Тип челнока: Горизонтальный